

Manual para recursos da etapa de Análise Técnica e de Mérito

- Acesse o site <http://www.sic.cultura.pr.gov.br> com seu login e senha e clique no menu “Projetos” e “Meus Projetos”.
- O sistema trará todos os editais nos quais o proponente já se inscreveu. Cada um deles terá sua respectiva fase. Localize o edital de interesse do recurso e clique no balão no canto direito da tela.

Sistemas de Informação da Cultura


Agentes Culturais Projetos Culturais Meus Dados Alterar Senha Ajuda Sair

Edital - Incentivo à Cultura

Edital 138/2018
FCC - Fundação Cultural de Curitiba
Fundo Municipal de Incentivo à Cultura
Recursos - Habilitação

Download: [Modelo de Indicação do Substituto Pessoa Física](#) [Modelo Declaração do Substituto para Pessoa Física](#) [Modelo de Termo de Responsabilidade da Equipe Principal](#) [Glossário](#) [Dicas e Tutoriais para Preenchimento de Abas](#) [Edital Paiol Musical](#)

Projetos inscritos por você para este edital

Situação	Projeto	Processo	Áreas	
Habilitação Rejeitada	11454 - Sur Les Scalps de La Vue Joyeuse		Música	 Acessa o Formulário de Recursos

Perfil de Proponente

- Primeiro, o proponente deve clicar na aba “ANÁLISE DE MÉRITO”, que irá abrir abaixo a opção “RECURSO 1a INSTÂNCIA”.

Código:
Edital Nº: 002/2021
Esfera Administrativa: SEEC - Secretaria Estadual de Cultura
Modalidade: Concurso/Prêmio
Título:
Proponente:
E-mail:

Identificação | Categorias | Apresentação | Ficha Técnica/Currículo | Documentos e Informações a serem anexados | Habilitação | **Análise Técnica e de Mérito**

Resultado da Fase de Análise Técnica e de Mérito

Projeto **NÃO CLASSIFICADO**

Projeto não atingiu a nota mínima

Parecerista 1 | Parecerista 2 | Parecerista 3 | Parecerista 4 | Parecerista 5 | Notas | **Recurso 1a Instância**

Recurso **+ Enviar novo recurso**

Não foi apresentado recurso para a fase de Análise Técnica de Mérito

[Voltar à página anterior](#)


- Após clicar no ícone da tela acima, para iniciar um recurso o proponente deverá clicar em **+enviar Novo Recurso**.

- Na tela abaixo você deve fundamentar o pedido do seu recurso e depois clicar em “enviar recurso”

Recurso ✕

À Comissão de Avaliação Técnica e de Mérito

Dados do Proponente	
Nome:	CPF/CNPJ:
Código do Projeto:	
Título do Projeto:	
Área Cultural: Audiovisual - Adrecista - Assistente de Cenotécnico - Cenotécnico	
Fundamentação do Recurso	
<h2>FUNDAMENTAÇÃO DO RECURSO</h2>	

 **Enviar Recurso** **Cancelar**

- Para consultar o recurso escrito, clique em Análise Técnica e de Mérito e em Recursos 1ª instância

Identificação | Categorias | Apresentação | Ficha Técnica/Currículo | Documentos e Informações a serem anexados | Habilitação | **Análise Técnica e de Mérito**

Resultado da Fase de Análise Técnica e de Mérito


Projeto **NÃO CLASSIFICADO**
Projeto não atingiu a nota mínima

Parecerista 1 | Parecerista 2 | Parecerista 3 | Parecerista 4 | Parecerista 5 | Notas | **Recurso 1a Instância**


Recurso

Data Envio: 01/12/2021 10:45

Fundamentação:	TESTE
Julgamento:	Aguardando Julgamento


 **Alterar recurso** **Retirar recurso**

- No botão “ALTERAR RECURSO”, o proponente poderá editar o recurso escrito, mas somente durante o período de recursos.



Alterar recurso

- No botão “RETIRAR RECURSO”, o proponente pode retirar a solicitação de recurso caso opte por apagar o recurso enviado.



Retirar recurso

IMPORTANTE: A SECC não se responsabiliza pelo cadastro de recursos não efetuados por motivos de ordem técnica de computadores, falhas de comunicação, congestionamento das linhas de comunicação e outros fatores que impossibilitem a transferência de dados disponíveis no SisProfice.

Dúvidas devem ser encaminhadas ao e-mail longa@secc.pr.gov.br